
	PROCEDIMIENTO	PR-ENF-T031
	MEDIDAS PARA LA PREVENCIÓN Y CONTROL DE LAS INFECCIONES INTRAHOSPITALARIAS	Versión 002 Pág. 1 de 17

REALIZADO por		REVISADO por		APROBADO por	
Nombre: María Azcúnaga		Nombre: Nancy Fernández Chaves		Nombre: Miriam Gorrasi	
Cargo: Lic.Enf.Esp. Jefe de Sección (s)		Cargo: Lic.Enf.Esp. Jefe de Servicio	Firma:	Cargo:Lic.Enf.Esp. Directora Dpto. Educación	Firma:
Nombre: Silvia Esquibel		Nombre: Cristina D´Esteban		Nombre: Ana Egua	
Cargo: Lic.Enf.Esp. Jefe de Sección	Firma:	Cargo: Lic.Enf.Esp. Directora Dpto.	Firma:	Cargo:Lic.Enf.Esp. Directora (s) División Enfermería	Firma:
Nombre: Beatriz Bagnasco		Nombre: Nérida Hernández		Nombre:	
Cargo: Lic.Enf.Esp. Jefe de Servicio	Firma:	Cargo: Lic.Enf.Esp. Comité de Infecciones	Firma:	Cargo:	Firma:
Nombre: Silvia de León		Nombre: Mariela Moreira		Nombre:	
Cargo: Lic.Enf.Esp. Jefe de Servicio	Firma:	Cargo: Lic.Enf.Esp. Comité de Infecciones	Firma:	Cargo:	Firma:
Nombre: : Ana María Díaz		Nombre:		Nombre:	
Cargo: Lic.Enf. Esp. Jefe de Servicio	Firma:	Cargo:	Firma:	Cargo:	Firma:
Fecha: 10/06/2011		Fecha: 20/07/2011		Fecha: 20/12/2011	

	PROCEDIMIENTO	PR-ENF-T031
	MEDIDAS PARA LA PREVENCIÓN Y CONTROL DE LAS INFECCIONES INTRAHOSPITALARIAS	Versión 002 Pág. 2 de 17

1. OBJETIVO

Implementar medidas para prevenir y controlar la transmisión de agentes infecciosos a través de una metodología sistemática.

2. ALCANCE

Este procedimiento aplica a todos los pacientes asistidos en la Institución.

3. RESPONSABILIDAD

Es responsabilidad del Licenciado de Enfermería asistencial la aplicación de las precauciones, del cumplimiento todo el equipo de salud. La supervisión de los Jefes de cada Servicio.


4. DEFINICIONES, SIGLAS Y ABREVIATURAS

4.1.- "Infección hospitalaria: condición localizada o sistémica que resulta de una reacción adversa a la presencia de un agente infeccioso o sus toxinas y que cumple los siguientes criterios: ocurre en un paciente NNIS y no hay evidencias de que estuviera presente o en incubación al momento de la admisión al hospital, a menos que la infección esté relacionada a una admisión previa en este hospital y debe cumplir los cumplir los criterios de infección para un sitio específico.

4.2.- Paciente NNIS: un paciente NNIS debe cumplir los siguientes criterios:

La fecha de admisión al hospital y la de alta deben ser en distintos días calendario y el paciente no debe pertenecer a ninguno de estos grupos:

- Pacientes en una sala psiquiátrica, esto es, una sala donde los cuidados son proporcionados a pacientes cuyo motivo de internación es psíquica.
- Pacientes en una sala de medicina física o rehabilitación, esto es, una sala para pacientes cuyo motivo de hospitalización es recibir terapia física o rehabilitación.
- Pacientes cuya razón primaria para admisión no es una enfermedad aguda, como casas de salud, clínicas de ancianos o atención domiciliaria.

	PROCEDIMIENTO	PR-ENF-T031
	MEDIDAS PARA LA PREVENCIÓN Y CONTROL DE LAS INFECCIONES INTRAHOSPITALARIAS	Versión 002 Pág. 3 de 17

- Pacientes en quienes se practica cirugía como paciente externo, también llamada cirugía del día, cirugía del mismo-día o cirugía ambulatoria.
- Pacientes vistos como pacientes externos para observación, diagnóstico o terapia. (Ej. quimioterapia, diálisis o cateterización cardíaca).

4.3.- Precauciones Standard" (PS): son medidas generales que se aplican para el cuidado de todos los pacientes asistidos en la Institución independientemente de su diagnóstico. Tienden a minimizar la diseminación de la infección y evitar el contacto directo con sangre, fluidos corporales o piel no intacta.

4.4.- "Precauciones Basadas en la Transmisión" (PBT): son medidas que se aplican en el cuidado de pacientes que tienen diagnóstico o sospecha de infección con agentes patógenos epidemiológicamente importantes o de alta transmisibilidad para los cuales se necesitan medidas adicionales a las Standard. Estas precauciones deben de agregarse o combinarse cuando las enfermedades tienen múltiples vías de difusión.

4.5.- Higiene respiratoria / manejo de la tos

Combinación de medidas que tienen especial importancia de aplicación en las estaciones en que aumenta la prevalencia de infecciones respiratorias en la comunidad.

5. REFERENCIAS

PR- ENF-T001 higiene de manos con agua y jabón.

PR-ENF-T002 higiene de manos con alcohol en gel.


INST-ENF001 colocación de gorro.

INST-ENF005 retiro de guantes.

INST-ENF002 colocación de tapaboca triple filtro.

INST-ENF003 colocación de tapaboca N95.

PR-ENF-T030 (7.2) retiro de sobretúnica.

	PROCEDIMIENTO	PR-ENF-T031
	MEDIDAS PARA LA PREVENCIÓN Y CONTROL DE LAS INFECCIONES INTRAHOSPITALARIAS	Versión 002 Pág. 4 de 17

6. RECURSOS

6.1.- Recursos Materiales

- Guantes
- Sobretúnicas
- Tapabocas
- Antiparras
- Descartadores cortopunzantes
- Bolsas rojas
- Bolsa para ropa
- Alcohol en gel
- Agua y jabón

7. DESCRIPCIÓN

7.1. “Precauciones Standard” (PS)

7.1.1. Aplicación

Las Precauciones Standard se aplican a todos los pacientes.


Incluyen:

a)- Higiene de manos

b)- Uso de barreras de protección personal:

1. guantes
2. sobretúnica
3. tapabocas
4. antiparras

c)- Manejo de material corto punzante:

	PROCEDIMIENTO	PR-ENF-T031
	MEDIDAS PARA LA PREVENCIÓN Y CONTROL DE LAS INFECCIONES INTRAHOSPITALARIAS	Versión 002 Pág. 5 de 17

1. recipientes descartadores
2. descarte de material corto punzante
- d)- Manejo de residuos
- e)- Acondicionamiento de materiales y equipos
- f)- Manejo de ropa
- g)- Cuidados del ambiente
- h)- Manejo de vajilla de cocina
- i)- Inmunoprofilaxis
- j)- Higiene respiratoria-Manejo de la tos


7.1.1. a.- Higiene de manos

Realizar higiene de manos según PR-ENF-T001 o T002

7.1.1. b.- Uso de barreras de protección personal

7.1.1. b.1.- Guantes

- Usar guantes en contacto con sangre, fluidos orgánicos, secreciones, excreciones y elementos contaminados.
- Realizar higiene de manos según PR-ENF-T001 o T002 antes de colocarse los guantes y después de retirárselos.
- Colocarse guantes limpios inmediatamente antes de tocar membranas, mucosas y piel no intacta.
- Cambiar los guantes entre tareas y procedimientos en un mismo paciente, después del contacto con material contaminado que pueda contener alta concentración de microorganismos.
- Retirarse los guantes según INST-ENF005 inmediatamente después de su uso, antes de tocar elementos no contaminados y superficies ambientales, y antes de atender a otro paciente.

	PROCEDIMIENTO	PR-ENF-T031
	MEDIDAS PARA LA PREVENCIÓN Y CONTROL DE LAS INFECCIONES INTRAHOSPITALARIAS	Versión 002 Pág. 6 de 17

- Usar guantes estériles en procedimientos invasivos.
- Usar guantes cuando presentan lesiones o heridas en las manos.
- Descartar guantes en recipiente con bolsa roja.
- Realizar higiene de manos según PR-ENF-T001 o T002 luego del retirarse los guantes.

7.1.1. b.2.- Sobretúnicas

- Colocar sobretúnica (limpia no estéril) para proteger la piel y evitar el manchado del uniforme antes de contactar con el paciente y su entorno.
- Seleccionar sobretúnica de acuerdo a las características de la actividad.
- Retirarse la sobretúnica manchada tan pronto como sea posible y realizar higiene de manos según PR-ENF-T001 o T002.
- Utilizar una sobretúnica para cada paciente.
- Retirar evitando contaminar el uniforme.
- Cambiar cuando esté visiblemente sucia, se moje y al final de cada guardia.
- Informar y controlar al familiar en el uso de sobretúnica dentro de la unidad.


7.1.1. b.3.- Tapaboca

Utilizar tapaboca triple filtro según INST-ENF002 durante procedimientos y actividades, que puedan generar salpicaduras de fluidos orgánicos, secreciones y excreciones.

7.1.1. b.4.- Gafas (protección ocular)

Utilizar gafas según INST-ENF004 durante procedimientos y actividades que puedan generar salpicaduras o sprays de sangre, fluidos orgánicos, secreciones y excreciones.

7.1.1. c.- Material corto punzante

	PROCEDIMIENTO	PR-ENF-T031
	MEDIDAS PARA LA PREVENCIÓN Y CONTROL DE LAS INFECCIONES INTRAHOSPITALARIAS	Versión 002 Pág. 7 de 17

7.1.1. c.1.- Recipientes descartadores

- Material resistente, color rojo, con símbolo visible de material contaminante y peligroso.
- Ubicar próximo al área de trabajo, rotular con: fecha, servicio, sala. Si son colocados en la unidad de paciente, el número de la misma.
- Llenar hasta $\frac{3}{4}$ partes, cerrar con su tapa, sellar con cinta adhesiva resistente y colocarlo dentro de una bolsa de nylon roja que debe estar identificada, con el logo de material contaminado, fecha y sector.

7.1.1. c.2.- Eliminación de material corto punzante


- Descartar de inmediato luego de su uso, por el mismo operador que lo utilizó (no abandonar el corto punzante hasta su descarte).
- No recapsular, doblar o romper agujas.
- No separar la aguja de la jeringa cuando se utilizó para sangre u otros fluidos, descartar todo junto en el recipiente.
- No volver a colocar hojas de bisturí en paquete original.
- Utilizar pinzas, para tomar y descartar el material cortopunzante.
- No trasladar el corto punzante, descartar en el lugar donde se utilizó.
- Colocar los vidrios en descartadores para tal fin.

7.1.1. d.- Manejo de residuos

Realizar según normativa vigente del MSP 135/999, decreto del Poder Ejecutivo N° 2041/2009.

7.1.1. e.- Acondicionamiento de materiales y equipos

- Limpiar, desinfectar o esterilizar el o los equipos reutilizables (Manual de Procedimientos de la Central de Esterilización de la Institución).

	PROCEDIMIENTO	PR-ENF-T031
	MEDIDAS PARA LA PREVENCIÓN Y CONTROL DE LAS INFECCIONES INTRAHOSPITALARIAS	Versión 002 Pág. 8 de 17

- Colocarse guantes limpios para manipular equipos, materiales o instrumental contaminado.
- Cubrir con tela impermeable colchones y almohadas que permitan el lavado con agua, jabón y desinfección con alcohol al 70%.
- Descartar colchones y almohadas frente a ruptura de tela impermeable (Manual de Higiene Ambiental de la Institución).
- Limpiar el mobiliario de la unidad con agua y jabón y desinfectar con fricciones de alcohol.

7.1.1. f.- Manejo de Ropa

- Manipular la ropa de cama con guantes, no realizar movimientos bruscos ni sacudir en el ambiente.
- Evitar el contacto del cuerpo o uniforme con la ropa sucia.
- Colocar en bolsa impermeable, en el lugar de uso.
- Mantener ubicado el hampers con la bolsa impermeable en el lugar de uso.

7.1.1. g.- Cuidados del Ambiente


Asegurar que se cumplan los procedimientos de limpieza y desinfección de superficies ambientales, camas, barandas de camas y otras superficies que se toquen con frecuencia (según normativas de la Institución).

7.1.1. h.- Manejo de vajilla de cocina

- Utilizar agua caliente y detergente para su limpieza.
- Supervisar prácticas de higiene (ej. No compartir vasos, cepillos dentales, cubiertos, mate), para prevenir infecciones (ej. Hepatitis A, Infecciones respiratorias virales, Herpes).

7.1.1. i.- Inmunoprofilaxis

- El personal debe estar vacunado: hepatitis B, influenza (antigripal).

	PROCEDIMIENTO	PR-ENF-T031
	MEDIDAS PARA LA PREVENCIÓN Y CONTROL DE LAS INFECCIONES INTRAHOSPITALARIAS	Versión 002 Pág. 9 de 17

- El personal con signos y síntomas de infecciones, no debe atender pacientes, fundamentalmente aquellos de servicios neonatales, cuidados intensivos u oncológicos así como inmunocomprometidos.


7.1.1. j.- Higiene respiratoria / manejo de la tos

- Dirigidas a pacientes y acompañantes con signos y síntomas de infección respiratoria como tos, congestión nasal, incremento de la producción de secreciones respiratorias (Probable Gripe – Influenza - Virus Sincicial Respiratorio, Adenovirus, Parainfluenza).
- Aplicar medidas desde el punto inicial del contacto en el lugar de atención (áreas de espera para consulta en policlínicas, emergencia) hasta la internación.
- Consisten en:
 - a) Educar sobre la necesidad de cubrir boca y nariz cuando tose y estornuda, usar pañuelos descartables y tirarlos luego de cada uso. Realizar higiene de manos según PR-ENF-T001 luego de cada contacto con secreciones respiratorias.
 - b) Mantener papeleras accesibles para el descarte de pañuelos.
 - c) Mantener recursos e instructivos para realizar la higiene de manos.
 - d) Evaluar la posibilidad de ofrecer máscaras a las personas que tosen y estornudan continuamente, evitar hacinamientos en las salas de espera dando prioridad a estos pacientes en los períodos de consultas por infecciones respiratorias.

7.2.- Precauciones Basadas en la Transmisión

7.2.1. Precauciones de Contacto

7.2.1.1.- Aplicación

	PROCEDIMIENTO	PR-ENF-T031
	MEDIDAS PARA LA PREVENCIÓN Y CONTROL DE LAS INFECCIONES INTRAHOSPITALARIAS	Versión 002 Pág. 10 de 17

Aplicar a pacientes en los que se ha comprobado o se sospecha colonización o infección por patógenos que se transmiten por contacto directo.

7.2.1.1. a- Ubicación del paciente

- Habitación o box individual como primera opción.
- Compartir con otro paciente (cohorte), si está colonizado o infectado con el mismo microorganismo.

7.2.1.1. b- Higiene de manos


Realizar higiene de manos según PR-ENF-T001 o T002.

7.2.1.1. c.- Uso de guantes

- Usar guantes cada vez que se este en contacto con el paciente, superficies, equipamiento y materiales de su proximidad.
- Colocar al entrar a la habitación.
- Retirarlos según INST-ENF005 y realizar higiene de manos según PR-ENF-T001 o T002.

7.2.1.1. d.- Uso de sobretúnica

- Usar cada vez que el uniforme esté en contacto con el paciente, superficies o equipamiento próximos potencialmente contaminado.
- Asegurar que el uniforme o la piel no tengan contacto con superficies potencialmente contaminadas luego que se retira la sobretúnica.
- Cambiar cuando esté visiblemente sucia y/o una vez por turno.
- Colocar sobretúnica en perchero con la superficie interna contaminada hacia dentro cuando se reusa en un mismo turno.
- Descartar sobretúnica en bolsa de nylon para residuos contaminados, para su posterior procesamiento.

	PROCEDIMIENTO	PR-ENF-T031
	MEDIDAS PARA LA PREVENCIÓN Y CONTROL DE LAS INFECCIONES INTRAHOSPITALARIAS	Versión 002 Pág. 11 de 17

7.2.1.1. e.- Traslado del paciente

- Limitar el traslado del paciente, (realizarlo en situaciones esenciales).
- Asegurar que durante el traslado y en el destino se mantengan las precauciones.

7.2.1.1. f.- Materiales y equipo para el cuidado del paciente

- Dejar materiales de uso exclusivo en la unidad (ej. esfigmomanómetro, estetoscopio, termómetro, bandeja con antisépticos).
- Contar con el material imprescindible dentro de la habitación (evitar material innecesario).
- Limpiar, desinfectar o esterilizar los materiales reusables según corresponda.
- Limpiar y desinfectar todas las superficies del equipamiento que no realiza el personal de higiene ambiental (ej: monitores, bombas de infusión, ventiladores) con agua y jabón, enjuagar y pasar alcohol al 70%.
- Mantener alejado de la unidad: Historia Clínica, carpetas y planillas.

7.2.1.1. g.- Cuidados para el ambiente

Asegurar que la habitación se limpie y desinfecte en cada turno, según normas del Departamento de Higiene Ambiental. Incluir el mobiliario.


7.2.2- Precauciones de Vía Aérea

- a)- Precauciones por gotitas
- b)- Precauciones por aire

7.2.2. a.- Precauciones por gotitas

7.2.2. a.1.- Aplicación

Aplicar a los pacientes que se sospecha o está comprobada la infección por patógenos que se transmiten en el núcleo de las gotas pesadas (mayor a 5 micrones) que caen a una distancia aproximada de un metro y se dispersan cuando el paciente habla, tose,

	PROCEDIMIENTO	PR-ENF-T031
	MEDIDAS PARA LA PREVENCIÓN Y CONTROL DE LAS INFECCIONES INTRAHOSPITALARIAS	Versión 002 Pág. 12 de 17

estornuda o cuando se le realiza procedimientos invasivos como aspiración o fibrobroncoscopia.

7.2.2. a.2.- Ubicación del paciente


- Ubicar al paciente en una habitación individual como primera opción.
- Si la habitación no estuviera disponible, seguir los siguientes principios:
 1. Priorizar pacientes que tienen mucha tos y producción de esputo.
 2. Compartir con otro paciente que está infectado por el mismo patógeno (cohorte).
 3. Evitar que el paciente acompañante sea inmunocomprometido.
 4. Mantener la mayor separación posible entre las unidades (más de 1 metro).
 5. En ambientes ambulatorios (emergencia, policlínica), ubicar al paciente en un box o área individual inmediatamente e instruirlo a seguir las recomendaciones de higiene respiratoria/manejo de tos.
 6. Mantener la puerta de la habitación cerrada.

7.2.2. a.3.- Uso de tapaboca

- Colocarse tapaboca triple filtro al aproximarse a una distancia menor de un metro.

7.2.2. a.4.- Traslado del paciente

- Limitar el traslado fuera de su habitación, si fuera imprescindible, colocarle tapaboca al paciente e instruir para el cumplimiento de higiene respiratoria/manejo de tos.
- El personal que realiza el traslado no justifica que se coloque máscara.

	PROCEDIMIENTO	PR-ENF-T031
	MEDIDAS PARA LA PREVENCIÓN Y CONTROL DE LAS INFECCIONES INTRAHOSPITALARIAS	Versión 002 Pág. 13 de 17

- Notificar al personal que recibe al paciente sobre la situación de salud del paciente.

7.2.2. b.- Precauciones por aire

7.2.2. b.1.- Aplicación

Aplicar en los pacientes en los que se sospecha o está comprobada la infección por patógenos que se transmiten en el núcleo de las gotas (partículas microscópicas menores de 5 micrones de tamaño) es el residuo de gotas evaporadas y se producen cuando la persona tose y/o estornuda. Permanecen suspendidas en el aire por largos períodos de tiempo y se produce una amplia dispersión de un lugar a otro, favorecido por las corrientes de aire.

7.2.2. b.2- Ubicación del paciente

- Ubicar al paciente en habitación con presión negativa, individual, manteniendo la puerta cerrada, evitar apertura de ventana si la puerta está abierta.
- En ambientes ambulatorios (emergencia, policlínica), ubicar rápidamente al paciente en un box o área individual e instruirlo (ej. en probable tuberculosis) a seguir las recomendaciones de higiene respiratoria/manejo de tos.
- Colocarle tapaboca de alta filtración N95 según INST-ENF003.


Desconectar el aire acondicionado central en habitaciones que tienen.

7.2.2. b.3.- Uso de tapabocas

Utilizar tapaboca de alta filtración N95 según INST003.

7.2.2. b.4.- Traslado del paciente

- Limitar el traslado fuera de su habitación, si es imprescindible, colocarle máscara N95 e instruir para el cumplimiento de higiene respiratoria/manejo de la tos.

	PROCEDIMIENTO	PR-ENF-T031
	MEDIDAS PARA LA PREVENCIÓN Y CONTROL DE LAS INFECCIONES INTRAHOSPITALARIAS	Versión 002 Pág. 14 de 17

- Si hay lesiones de piel como por Ej. varicela, cubrir las áreas corporales afectadas previniendo la aerosolización y el contacto.
- Notificar al personal que recibe al paciente sobre las medidas.

7.2.2. b.5.- Circulación de personal y visitas

- Limitar la entrada de personal a la habitación del paciente al estrictamente necesario. Planificar los cuidados para evitar entrar y salir múltiples veces de la habitación.
- Efectuar restricciones de horario y número de acompañantes e instruirlos sobre la aplicación de las precauciones estándar.

7.3.- Precauciones máximas de aislamiento

Se aplica en pacientes con gérmenes que no son sensibles a ningún antimicrobiano, por Ej. Klebsiella productora de carbapenemen (KPC).

7.3.1.- Ubicación del paciente

Ubicar al paciente en una habitación individual, manteniendo la puerta cerrada.


7.3.2.- Higiene de manos

- Realizar lavado de manos antiséptico según PR-ENF-T003 o higiene de manos con alcohol en gel según PR-ENF-T002. Antes de entrar y luego de retirarse de la habitación.

7.3.3.- Uso de sobretúnicas

- Colocársela antes de tomar contacto con el paciente o su entorno (para entrar a la habitación).
- Retirársela según PR-ENF-T030 (7.2) en la puerta, antes de retirarse de la habitación y colocarla en bolsa de nylon.

7.3.4.- Uso de guantes

	PROCEDIMIENTO	PR-ENF-T031
	MEDIDAS PARA LA PREVENCIÓN Y CONTROL DE LAS INFECCIONES INTRAHOSPITALARIAS	Versión 002 Pág. 15 de 17

- Usar en forma obligatoria dentro de la habitación y colocárselo inmediatamente después de la túnica.
- Retirarse los guantes según INST-ENF005 antes de retirarse de la habitación y realizar higiene de manos según PR-ENF-T001 o T002.

7.3.5.- Materiales y equipo para el cuidado del paciente

- Dejar materiales de uso exclusivo en la unidad (ej. esfigmomanómetro, estetoscopio, termómetro, bandeja con antisépticos).
- Contar con el material imprescindible dentro de la habitación (evitar sobre stock).
- Limpiar, desinfectar o esterilizar los materiales reusables según corresponda.
- Limpiar y desinfectar todas las superficies del equipamiento que no realiza el personal de higiene ambiental (ej: monitores, bombas de infusión, ventiladores) con agua y jabón, enjuagar y friccionar con alcohol al 70%.
- Mantener alejado de la unidad: Historia Clínica, carpetas y planillas.

7.3.6.- Cuidados del Ambiente


Asegurar que la habitación se limpie y desinfecte en cada turno, según normas del Departamento de Higiene Ambiental. Incluir todo el mobiliario.

7.3.7.- Traslado del paciente

- Evitar el traslado fuera de su habitación, si es inevitable antes bañar al paciente con gluconato de clorhexidina al 2% y cambiar la ropa.
- Notificar al personal que recibe al paciente sobre las medidas a adoptar.

8. REGISTROS

Cuando se aplican medidas de aislamiento registrar en Historia Clínica: tipo de aislamiento, fecha de cuando se inicia y cuando se retira.


	PROCEDIMIENTO	PR-ENF-T031
	MEDIDAS PARA LA PREVENCIÓN Y CONTROL DE LAS INFECCIONES INTRAHOSPITALARIAS	Versión 002 Pág. 16 de 17

9. ANEXOS

No aplica a este procedimiento.

10. BIBLIOGRAFÍA

- 10.1.-** Directrices de la OMS sobre Higiene de Manos en la Atención Sanitaria. Organización Mundial de la Salud. 2004-2005; [acceso junio 2011]. Disponible en: www.who.int/patientsafety.
- 10.2.-** Ministerio de Salud Pública. Guías de prevención y control de Enterococo resistente a vancomicina. Montevideo-Uruguay; 2005.
- 10.3.-** Guideline for Isolation Precautions: Preventing Transmission of Infectious Agents in Healthcare Settings 2007 [acceso junio 2011]. Disponible en: www.cdc.gov/ncidod/dhgp/pdf/isolation2007.pdf.
- 10.4.-** Management of Multidrug-Resistant Organisms in Healthcare Settings. [acceso junio 2006]. Disponible en: www.cdc.gov/ncidod/dhqp/pdf/ar/mdroGuideline2006.pdf.
- 10.5.-** -Ministerio Salud Pública Normas de bioseguridad en la prevención de accidentes por exposición a sangre y fluidos corporales. Montevideo-Uruguay; Marzo 2002.
- 10.6.-** Organización Mundial de la Salud. Normas para la prevención de la transmisión de la tuberculosis en los establecimientos de asistencia sanitaria en condiciones de recursos limitados; 2002.
- 10.7.-** Médica Uruguaya. Comité de Prevención y Control de Infecciones. Normas para Precauciones de Aislamiento [Versión 2]; Marzo 2008.
- 10.8.-** Ministerio Salud Pública .Plan Nacional de Contingencia para una Epidemia de Influenza. Montevideo-Uruguay; 2006.

	PROCEDIMIENTO	PR-ENF-T031
	MEDIDAS PARA LA PREVENCIÓN Y CONTROL DE LAS INFECCIONES INTRAHOSPITALARIAS	Versión 002 Pág. 17 de 17

10.9.- Normativa MSP, decreto 1357/999, revisada y actualizada 2009.

10.10.- Decreto Poder Ejecutivo N° 2041/2009.

11. MODIFICACIONES

Versión	Fecha	Modificación
001	03/03/08	
002	20/12/2011	Versión inicial