
	PROCEDIMIENTO	PR-ENF-T059
	ADMINISTRACIÓN DE MEDICACIÓN POR VÍA INTRADÉRMICA	Versión 001 Pág. 1 de 6

REALIZADO por		REVISADO por		APROBADO por	
Nombre: Ana Díaz		Nombre: Beatriz Bagnasco		Nombre: Miriam Gorrasi	
Cargo: Lic. Enf. Esp. Jefe de Servicio	Firma:	Cargo: Lic. Enf. Esp. Jefe de Servicio	Firma:	Cargo: Lic. Enf. Esp. Directora Dpto. Educación	Firma:
Nombre: Silvia de León		Nombre: Nancy Fernández Chaves		Nombre: Ana Eguía	
Cargo: Lic. Enf. Esp. Jefe de Servicio	Firma:	Cargo: Lic. Enf. Esp. Jefe de Servicio	Firma:	Cargo: Lic. Enf. Esp. Directora(s) División Enfermería	Firma:
Nombre:		Nombre: Cristina D'Esteban		Nombre:	
Cargo:	Firma:	Cargo: Lic. Enf. Esp. Directora de Dpto.	Firma:	Cargo:	Firma:
Fecha: 06/12/2011		Fecha: 08/12/2011		Fecha: 23/12/2011	

	PROCEDIMIENTO	PR-ENF-T059
	ADMINISTRACIÓN DE MEDICACIÓN POR VÍA INTRADÉRMICA	Versión 001 Pág. 2 de 6

1. OBJETIVO

Establecer una metodología sistemática para administrar medicación mediante inyección en la dermis, con fines diagnósticos y/o terapéuticos.

2. ALCANCE

Este procedimiento aplica a todos los pacientes con indicación de administración de fármacos intradérmicos.

3. RESPONSABILIDAD

Es responsabilidad del Licenciado en Enfermería o de quien delegue la realización del procedimiento. La supervisión del Licenciado en Enfermería.

4. DEFINICIONES, SIGLAS Y ABREVIATURAS

No aplica a este procedimiento.

5. REFERENCIAS.

PR-ENF-T055 administración segura de medicamentos.

PROT-ENF004 identificación de paciente.

PR-ENF-T001 higiene de manos con agua y jabón.

PR-ENF-T002 higiene de manos con alcohol en gel.

PR-ENF-T036 posición Fowler.


INST-ENF005 retiro de guantes.

PROT-ENF004 identificación de paciente.

6. RECURSOS

1.1.- Recursos Humanos

- 1 Licenciado en Enfermería o quien delegue

	PROCEDIMIENTO	PR-ENF-T059
	ADMINISTRACIÓN DE MEDICACIÓN POR VÍA INTRADÉRMICA	Versión 001 Pág. 3 de 6

1.2.- Recursos Materiales

- Bandeja
- Tarjeta de medicación
- Medicación a administrar
- 1 par de guantes de higiene
- 2 torundas de algodón
- Alcohol al 70%
- 1 jeringa de 1cm.
- 1 aguja intradérmica
- 1 aguja intramuscular
- Marcador indeleble
- Lápiz dermatográfico
- Recipiente con bolsa roja
- Contenedor de corto punzante

7. DESCRIPCIÓN


7.1.- Administración de la medicación

7.1.1.- Aplicar el procedimiento de administración segura de medicamentos según PR-ENF-T055.


7.1.2.- Realizar higiene de manos según PR-ENF-T001 o T002.

7.1.3.- Tomar la jeringa, retirar capuchón junto con la aguja, colocar aguja intramuscular, y cargar la medicación en dosis indicada.

7.1.4.- Verificar que no queden burbujas.

	PROCEDIMIENTO	PR-ENF-T059
	ADMINISTRACIÓN DE MEDICACIÓN POR VÍA INTRADÉRMICA	Versión 001 Pág. 4 de 6

- 7.1.5.-** Retirar la aguja y colocar aguja intradérmica.
- 7.1.6.-** Con marcador indeleble escribir en el cuerpo de la jeringa el nombre del fármaco.
- 7.1.7.-** Colocar jeringa dentro del empaque original y dejar en bandeja.
- 7.1.8.-** Colocar en bandeja 2 torundas de algodón embebidas en alcohol al 70% y tarjeta de medicación.
- 7.1.9.-** Realizar higiene de manos según PR-ENF-T002.
- 7.1.10.-** Llevar la bandeja a la unidad del paciente.
- 7.1.11.-** Presentarse al paciente con nombre, apellido y cargo.
- 7.1.12.-** Identificar al paciente según PROT-ENF004.
- 7.1.13.-** Colocarse guantes.
- 7.1.14.-** Colocar al paciente en posición Fowler según PR-ENF-T036, con el codo y el antebrazo extendidos y apoyado en una superficie plana.
- 7.1.15.-** Localizar la zona a inyectar: cara ventral del antebrazo.
- 7.1.16.-** Verificar que la zona esté libre de vellos, lesiones, manchas, induraciones.
- 7.1.17.-** Realizar antisepsia de la piel (superficie ventral del antebrazo a 2 o 3 dedos del pliegue ante cubital) con torunda de algodón embebida en alcohol al 70% con movimiento circular desde adentro hacia fuera. Dejar actuar durante 30 segundos.
- 7.1.18.-** Tensar piel del antebrazo, traccionar con la mano no dominante desde la parte posterior.
- 7.1.19.-** Introducir la aguja con el bisel hacia arriba en la piel con un ángulo de 5 a 15° hasta que se note resistencia. Avanzar la aguja a través de la piel del paciente aproximadamente 3 mm. por debajo de la superficie cutánea.
- 7.1.20.-** Inyectar la medicación lentamente hasta formar una pápula o vesícula sobreelevada.
- 7.1.21.-** Retirar la aguja sin comprimir ni friccionar la pápula o vesícula.

	PROCEDIMIENTO	PR-ENF-T059
	ADMINISTRACIÓN DE MEDICACIÓN POR VÍA INTRADÉRMICA	Versión 001 Pág. 5 de 6

7.1.22.- Descartar el material utilizado en recipiente de bolsa roja y el corto punzante en el contenedor rígido.

7.1.23.- Marcar la zona que formó la pápula o vesícula con lápiz dermográfico.

7.1.24.- Indicar al paciente que no se lave, ni se toque la zona de punción.

7.1.25.- Retirarse los guantes según INST-ENF005, descartar en recipiente de bolsa roja.

7.1.26.- Colocar en posición confortable al paciente.

7.1.27.- Realizar higiene de manos según PR-ENF-T001 o T002.

7.2.- Puntualizaciones:

7.2.1.- Observar respuesta del paciente a la prueba, controlando la piel de 24 a 48 hrs.

8. REGISTROS

Registrar en Historia Clínica: hora, fármaco administrado, lugar de administración, dosis, efectos adversos relacionados a la administración del fármaco, nombre, apellido, firma y n° de reloj del operador.

9. ANEXOS

No aplica a este procedimiento.


10. BIBLIOGRAFÍA

10.1.- Netzel, C. Y Cols. Protocolos de Enfermería. Ediciones Doyma. S.A. Barcelona 2008.

10.2.- Manual de Procedimientos Técnicos. Hospital de Clínicas. División Enfermería. Uruguay; 2003.

10.3.- Perry, Anne, et, al; Guía Clínica de Enfermería, Técnicas y Procedimientos Básicos, Mosby Doyma, 3º Edición ;Madrid, España; 1995.

10.4.- Swearingen, P.L. Ross, D.G. Manual de Enfermería Médico-Quirúrgica. Intervenciones Enfermeras y Tratamientos Interdisciplinarios. 4ª Ed. Harcourt. Madrid. 2000.

	PROCEDIMIENTO	PR-ENF-T059
	ADMINISTRACIÓN DE MEDICACIÓN POR VÍA INTRADÉRMICA	Versión 001 Pág. 6 de 6

10.5.- Navarro J., de Haro S., Orgiler P. y Vera C. Guía práctica de Enfermería en el paciente crítico. Ed. CECOVA. Alicante 2000.

10.6.- Estebán de la Torre A., Portero Fraile M., Técnicas de enfermería. 3ª Ed. Ed. Rol S.A., Barcelona 1993.

10.7.- Fundamentos prácticos en la práctica enfermera. Serie enfermería actual Ed. Fuden, Madrid 2001.

10.8.- Beare P., Myers J. Principios y práctica de la Enfermería Médico quirúrgica. 2ª Ed. Mosby/Doyma Libros. Madrid 1995.

10.9.- Knight macheca, M.K. Enfermería Clínica: Técnicas y procedimientos. 4ª Ed. Editorial Harcourt Brace S.A. Madrid 1999.

11. MODIFICACIONES

Versión	Fecha	Modificación
001	23/12/2011	