
	PROCEDIMIENTO	PR-ENF-T082
	CUIDADO POSMORTEM	Versión 001 Pág. 1 de 7

REALIZADO por		REVISADO por		APROBADO por	
Nombre: Ana Díaz		Nombre: Nancy Fernández Chaves		Nombre: Miriam Gorrasi	
Cargo: Lic. Enf. Esp. Jefe de Servicio	Firma:	Cargo: Lic. Enf. Esp. Jefe de Servicio	Firma:	Cargo: Lic. Enf. Esp. Directora Dpto. Educación	Firma:
Nombre: Bagnasco Beatriz		Nombre: Silvia de León		Nombre: Ana Eguía	
Cargo: Lic. Enf. Esp. Jefe de Servicio	Firma:	Cargo: Lic. Enf. Esp. Jefe de Servicio	Firma:	Cargo: Lic. Enf. Esp. Directora(s) División Enfermería	Firma:
Nombre:		Nombre: Cristina D'Esteban		Nombre:	
Cargo:	Firma:	Cargo: Lic. Enf. Esp. Directora de Dpto.	Firma:	Cargo:	Firma:
Fecha: 13/02/2011		Fecha: 23/02/2012		Fecha: 05/03/2012	

	PROCEDIMIENTO	PR-ENF-T082
	CUIDADO POSMORTEM	Versión 001 Pág. 2 de 7

1. OBJETIVO

Sistematizar el cuidado de enfermería al cuerpo del paciente fallecido para conservar la integridad, apariencia física de acuerdo a requisitos legales y normas de la Institución.

2. ALCANCE

Este procedimiento aplica a todos los pacientes que se constate fallecimiento.

3. RESPONSABILIDAD

Es responsabilidad del Médico de guardia la constatación del fallecimiento del paciente. La realización del procedimiento del Auxiliar de Enfermería y la supervisión del Licenciado en Enfermería.

4. DEFINICIONES, SIGLAS Y ABREVIATURAS

A.S.G.: Ayudante de servicios generales.

5. REFERENCIAS

PR-ENF-001 higiene de manos con agua y jabón.


PR-ENF-T002 higiene de manos con alcohol gel.

PROT-ENF004 identificación de paciente.

6. RECURSOS


6.2 Recursos Humanos

- 1 Licenciado de Enfermería
- 2 Auxiliares de Enfermería

	PROCEDIMIENTO	PR-ENF-T082
	CUIDADO POSMORTEM	Versión 001 Pág. 3 de 7

6.2 Recursos Materiales

- 1 mortaja de bioseguridad con forro de nylon
- 1 sábana
- 1 bolsa de humper
- 300 gr. algodón
- 2 paquetes de gasa doblada
- 1 venda de gasa
- 1 rollo de esparadrapo
- 1 hoja de bisturí
- 1 tijera
- 2 pares de guantes de higiene
- 2 sobretúnicas limpias
- 1 par de antiparras
- 3 tarjetas identificatorias con datos patronímicos del usuario, sector de internación, fecha, hora de fallecimiento y firma del responsable del procedimiento.
- Bandeja para higiene
- Recipiente con bolsa de residuos negra

	PROCEDIMIENTO	PR-ENF-T082
	CUIDADO POSMORTEM	Versión 001 Pág. 4 de 7

- Recipiente con bolsa de residuos roja

7. DESCRIPCIÓN

7.1.- Descripción de la técnica

7.1.1.- Identificar al paciente según PROT-ENF004

7.1.2.- Verificar constatación de fallecimiento en Historia Clínica.

7.1.3.- Informar al acompañante y/o familiar sobre el fallecimiento en conjunto con el médico, en un ambiente físico que permita explicar claramente y mantener la intimidad.

7.1.4.- Permitir a los familiares y/o amigos que expresen su dolor y pena.

7.1.5.- Permitir a familiares y/o amigos la visión y el contacto físico con la persona fallecida, si las condiciones del cadáver lo permiten.

7.1.6.- Realizar higiene de manos según PR-ENF-T001 o T002.

7.1.7.- Preparar el material y trasladar a la unidad del paciente.

7.1.8.- Colocarse guantes.

7.1.9.- Colocar el cuerpo en posición de decúbito dorsal a 0 grado.

7.1.10.- Retirar drenajes y catéteres.


7.1.11.- Cubrir heridas o incisiones abiertas con una gasa doblada y descartar residuos en bolsa roja.

7.1.12.- Realizar higiene corporal y bucal para eliminar malos olores.

7.1.13.- Obstruir con algodón todos los orificios naturales: boca, fosas nasales, oídos, recto, en la mujer, vagina, para evitar la salida de fluidos corporales.

7.1.14.- Cerrar los ojos si están abiertos, ejerciendo una presión suave con las yemas de los dedos. Si no permanecen cerrados, colocar un esparadrapo fino en sentido vertical.

7.1.15.- Colocar los brazos sobre el abdomen, en posición de descanso con el cuerpo alineado.

	PROCEDIMIENTO	PR-ENF-T082
	CUIDADO POSMORTEM	Versión 001 Pág. 5 de 7

7.1.16.- Sujetar las muñecas y tobillos con vendas y esparadrapo.

7.1.17.- Colocar tarjeta de identificación en el tórax, fijándola con esparadrapo.

7.1.18.- Retirar las sábanas sucias y descartar en bolsa para ropa.

7.1.19.- Posicionar el cadáver dentro de la mortaja, cerrar e identificar (segunda tarjeta) en el exterior, en lugar visible.

7.1.20.- Cubrir el cuerpo totalmente con una sábana y pasar a la camilla.

7.1.21.- Solicitar a:

- Ascensorista camillero se traslade al sector donde falleció el paciente para trasladarlo a la morgue.
- ASG con tareas de mensajería colaborar con Auxiliar de Enfermería para trasladar el cuerpo.
- Vigilancia la apertura de la morgue.

7.1.22.- Entregar en Admisión la Historia Clínica completa con estudios diagnósticos complementarios y la tercera tarjeta de identificación.

7.1.23.- Entregar las pertenencias a la familia, realizar inventario de los artículos reunidos en doble copia, firmada por quién recibe y entrega.


7.1.24.- Descartar guantes, material en la bolsa de residuos roja, bolsa para ropa.

7.1.25.- Retirar la bandeja de higiene y el humper.

7.1.26.- Avisar al Departamento de Higiene Ambiental para que procedan a la limpieza de la unidad.

7.1.27.- Realizar higiene de manos según PR-ENF-T001.

7.2.- Puntualizaciones:

	PROCEDIMIENTO	PR-ENF-T082
	CUIDADO POSMORTEM	Versión 001 Pág. 6 de 7

7.2.1.- Brindar a los acompañantes un espacio y momento de escucha y contención así como asesoramiento de las acciones administrativas que deberá realizar en admisión.

7.2.2.- Mantener actitudes y conductas de cuidado mientras el paciente, ya fallecido, permanezca en la unidad.

7.2.3.- Facilitar manifestaciones y ritos según creencias, cultura y religión.

7.2.4.- Consolar con el gesto, la presencia, el contacto físico y la disponibilidad de todo el equipo ofreciéndoles apoyo.

7.2.5.- Dar soporte y consuelo al resto de los pacientes de la sala donde falleció el paciente, luego de haber suministrado el apoyo a la familia y/o amigos (dado que aunque no lo vean lo llegan a percibir en pocos minutos).

7.2.6.- Trasladar el cuerpo a la morgue en forma discreta para evitar perturbar a otros pacientes y visitantes.

8. REGISTROS

Registrar en Historia Clínica: hora del procedimiento y de salida del servicio hacia la morgue, nombre, apellido, firma, cargo y nº de reloj del operador.

9. ANEXOS


No aplica a este procedimiento

10. BIBLIOGRAFÍA

10.1.- Manual de Procedimientos Técnicos. Hospital de Clínicas. División Enfermería. Uruguay; 2003.Pág.101.

10.2.- Manual de Técnicas y Tecnologías en Enfermería. Facultad de Enfermería. Departamento de Salud del Adulto y del Anciano. Montevideo Uruguay; 2009.;Pág. 273-274.

10.3.- Netzel, C. Y Cols. Protocolos de Enfermería. Ediciones Doyma. S.A. Barcelona 2008.

	PROCEDIMIENTO	PR-ENF-T082 Versión 001
	CUIDADO POSMORTEM	Pág. 7 de 7

10.4.- Gómez Sancho, Marcos; Medicina Paliativa en la cultura latina; Ediciones Arán; Madrid; 1999.Pág. 1049-1092.

11. MODIFICACIONES

Versión	Fecha	Modificación
001	05/03/2012	Versión inicial